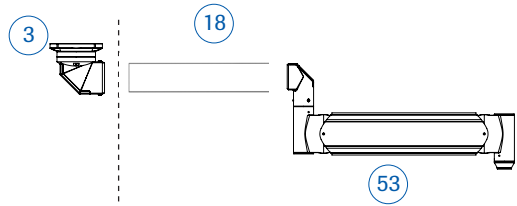
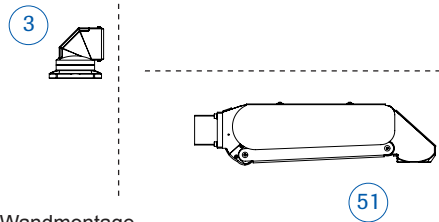


Aufbauvarianten HMA I- Liftsystem

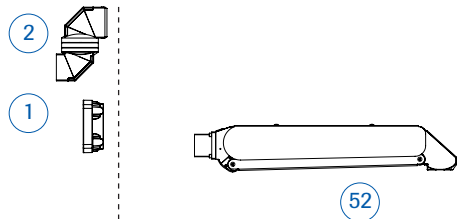
Deckenmontage



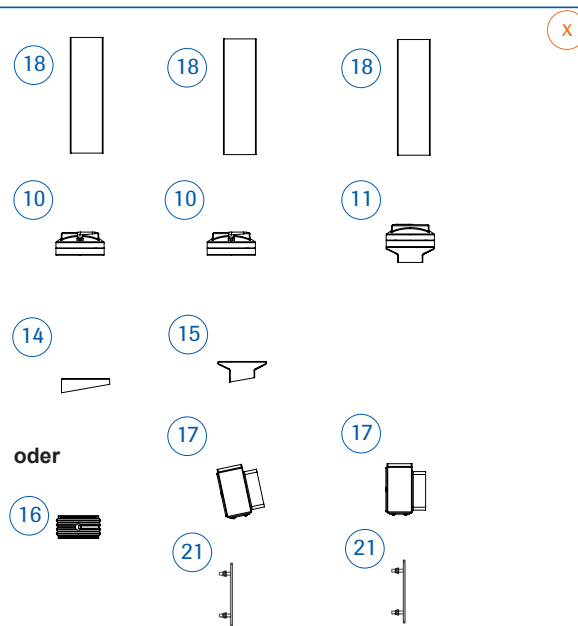

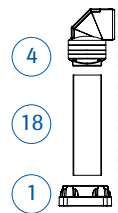
Aufsatzmontage



Wandmontage



Bodenmontage



x **Achtung:** Alle Teile unter der Linie sind in die Traglast einzurechnen.

Legende:

Bezeichnung	Artikelnummer
Standfuß / Wandflansch	7595-7401-06-01 1
Wandgelenk	7595-7401-02-01 2
Aufsatzgelenk	7595-7401-01-01 3
Drehwinkel	7595-7401-25-01 4
Kupplung	7595-7401-05-01 10
Kupplung Schmalflansch (SF)	7595-7401-07-01 11
Kupplung 48	7595-7401-17-01 12
Dreh- und Neigungskupplung	7595-7301-01-01 13
Neigungsadapter 10°	7595-7401-10-01 14
Neigungsadapter 10° Schmalflansch (SF)	7595-7401-11-01 15
Neigungsadapter verstellbar	7595-7401-19-01 16
Gehäuseadapter VESA	7595-7401-12-01 17
HMA I- Profilrohr	7595-7401-30-xxxx 18
HMA I- Rundrohr 48	7595-7401-40-xxxx 19
VESA 100 Adapterplatte	7595-7401-90-02 21
Hubarm S	7595-760x-xx-01 51
Hubarm L	7595-768x-xx-01 52
Hubarm 48	7595-748x-xx-xx 53